



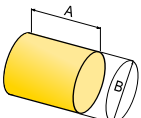
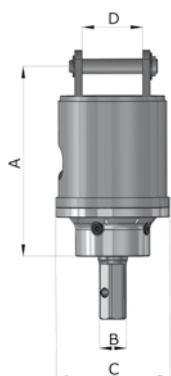


# CARATTERISTICHE TECNICHE

Modello	um	TR 120	TR 250	TR 450	TR 700	TR 1200	TR 1500	
Portata olio min-max	lt/min	15 - 35	25 - 60	60 - 100	80 - 120	100 - 140	130 - 170	
Portata ottimale	lt/min	25	45	90	100	125	150	
Pressione olio min-max	bar	180 - 225		200 - 260	220 - 280		250 - 300	
Peso dotazione standard	kg	43	48	98	125	160	235	
Velocità	giri/min	60			50	40		
Coppia massima	daNm	125	250	450	710	1200	1800	
Punta elicoidale massima	Ø mm	350	600	800		1000		
A	mm	385		605	690	720	740	
Albero esagonale B	ch	50			70			
C	Ø mm	230		295		335	365	
D	mm	122		152		312	340	
	ton	1,3 - 2,0	1,8 - 2,8	2,6 - 4,8	2,4 - 3,8	3,6 - 4,8	---	
	ton	1,5 - 2,5	2,5 - 4,0	4,0 - 7,0	7,0 - 10,0	10,0 - 15,0	15,0 - 20,0	
retroescavatore 	ton	2,8 - 3,4	3,2 - 4,8	4,6 - 7,6	7,4 - 9,0	---	---	
	ton	---	4,0 - 4,8	4,5 - 6,0	5,8 - 8,0	7,8 - 12,0	---	
<b>Dimensioni d'ingombro senza punte</b>		A cm	38	38	60	69	72	74
		B cm	Ø 23	Ø 23	Ø 30	Ø 30	Ø 33	Ø 37

## Dimensioni trivella




## Punte


Taglienti in acciaio antiusura imbullonati per terreno.  
**TR 120 - 250 - 450**



Dente a capsula in acciaio antiusura imbullonati per terreno.  
**TR 700 - 1200 - 1500**



Taglienti con picchi al Widia per asfalto o roccia friabile e frammentata.  
**TR 120 - 250 - 450**  
**700 - 1200 - 1500**



**G.F. Gordini srl**

Via E. Mattei, 4 - 48012 Bagnacavallo RA - Italy

tel. +39 0545 62712 fax +39 0545 62140

info@gfgordini.com - www.gfgordini.com

**ACCESSORI PER MACCHINE OPERATRICI**

I dati e le immagini contenute nella Scheda Tecnica sono puramente indicativi, pertanto GF Gordini srl si riserva il diritto di apportare modifiche migliorative dei prodotti senza nessun obbligo di preavviso